

CATÁLOGO

Cultivos de invierno

Marzo
2026

GRUPO  ADP

AVENA

INIA CANTARA

Avena granífera de alto rendimiento y excelente calidad de grano.

- Gran fortaleza de caña.
- Alto peso hectolítrico.
- Variedad para cosecha directa.
- Roya: Moderadamente susceptible.

FECHA DE SIEMBRA




POBLACIÓN lineal: **35-45 pl/m**

COLZA

GUYUNUSA INTA

- Variedad primaveral.
- Ciclo intermedio.
- Fecha de siembra: 28 de abril – 25 de mayo.
- Muy buen potencial.
- Buena sanidad.
- Densidad de siembra: 3 – 4 kg.

FECHA DE SIEMBRA



POBLACIÓN lineal: **40-70 pl/m²**


TRIGO

MAITÉN

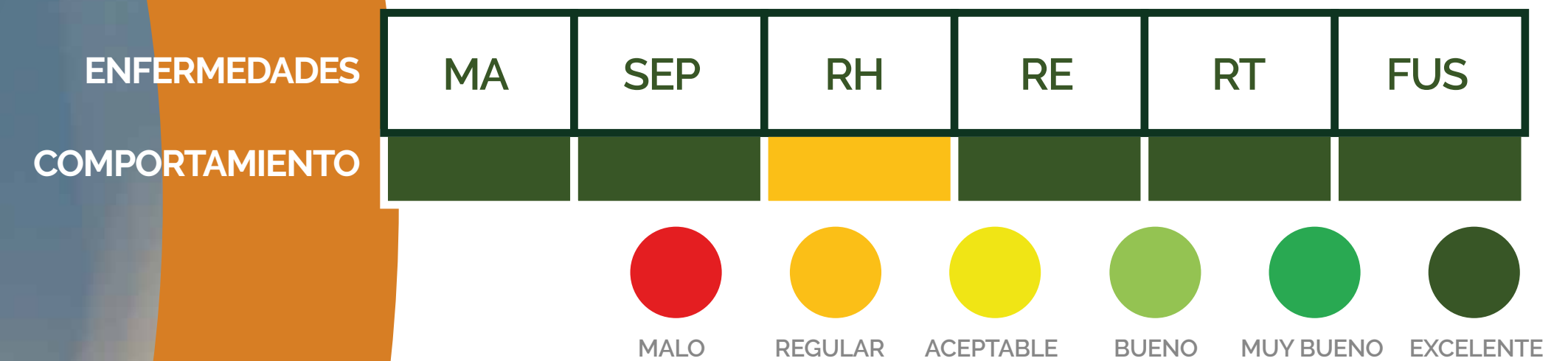
- **Ciclo largo-intermedio.**
- **Excelente potencial.**
- **Calidad intermedia entre Curupay y Guayabo.**



FECHA DE SIEMBRA



PERFIL SANITARIO



FICHA TÉCNICA

Ciclo: **Largo - Intermedio**
 Porte vegetativo: **Postrado**
 Resistencia a frío en pasto: **Alta**
 Capacidad de macollaje: **Muy Alta**



POBLACIÓN lineal: 35-45 pl/m


(*) Datos promedio de dos años de evaluación en Dolores.

TRIGO

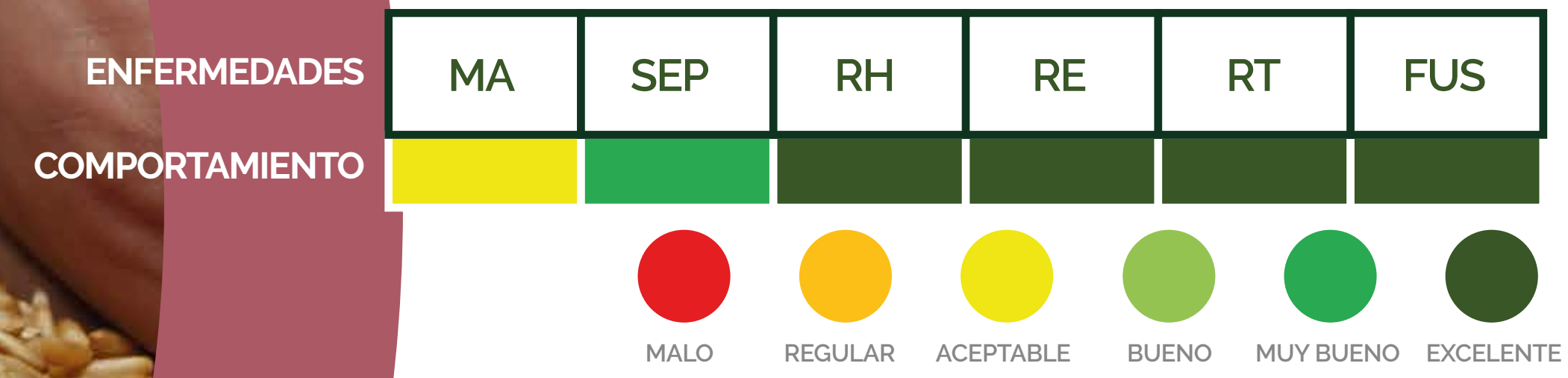
MOLLE

- **Ciclo largo-intermedio.**
- **Excelente potencial.**
- **Excelente calidad de grano y buena calidad panadera.**

FECHA DE SIEMBRA



PERFIL SANITARIO



FICHA TÉCNICA

Ciclo: **Largo - Intermedio**
 Porte vegetativo: **Semi Rastrero**
 Resistencia a frío en pasto: **Alta**
 Capacidad de macollaje: **Alta**

POBLACIÓN lineal: 35-45 pl/m

(*) Datos promedio de dos años de evaluación en Dolores.


TRIGO

GUAYABO

- Ciclo intermedio - largo.
- Altísimo potencial de rendimiento.
- Calidad: intermedia.


FECHA DE SIEMBRA

ABRIL				MAYO				JUNIO				JULIO			
15	20	25	30	05	10	15	20	25	30	05	10	15	20	25	30



PERFIL SANITARIO

ENFERMEDADES	MA	SEP	RH	RE	RT	FUS
COMPORTAMIENTO	Green	Green	Yellow	Green	Green	Light Green



FICHA TÉCNICA

Ciclo: **Largo - Intermedio**
 Porte vegetativo: **Postrado**
 Resistencia a frío en pasto: **Alta**
 Capacidad de macollaje: **Muy Alta**

POBLACIÓN lineal: 40-50 pl/m

(*) Datos promedio de dos años de evaluación en Dolores.

TRIGO

ARAZÁ

- **Ciclo intermedio.**
- **Altísimo potencial rendimiento, alta fertilidad de espiga.**
- **Calidad: superador de Guayabo.**



FECHA DE SIEMBRA

ABRIL				MAYO				JUNIO				JULIO									
15	20	25	30	05	10	15	20	25	30	05	10	15	20	25	30	05	10	15	20	25	30

● NO RECOMENDADO
 ● FLEXIBLE
 ● ÓPTIMA

PERFIL SANITARIO

ENFERMEDADES	MA	SEP	RH	RE	RT	FUS
COMPORTAMIENTO						

● MALO
 ● REGULAR
 ● ACEPTABLE
 ● BUENO
 ● MUY BUENO
 ● EXCELENTE

FICHA TÉCNICA

Ciclo: **Intermedio**
 Porte vegetativo: **Semipostrado**
 Resistencia a frío en pasto: **Alta**
 Capacidad de macollaje: **Alta**

POBLACIÓN lineal: 45-55 pl/m

(*) Datos promedio de dos años de evaluación en Dolores.

TRIGO

SAUCO

- **Ciclo intermedio.**
- **Altísimo potencial rendimiento.**
- **Calidad: superador de Guayabo.**

PRELANZAMIENTO

FECHA DE SIEMBRA

ABRIL				MAYO				JUNIO				JULIO									
15	20	25	30	05	10	15	20	25	30	05	10	15	20	25	30	05	10	15	20	25	30

● NO RECOMENDADO
 ● FLEXIBLE
 ● ÓPTIMA

PERFIL SANITARIO

ENFERMEDADES	MA	SEP	RH	RE	RT	FUS
COMPORTAMIENTO						

● MALO
 ● REGULAR
 ● ACEPTABLE
 ● BUENO
 ● MUY BUENO
 ● EXCELENTE

POBLACIÓN lineal: 45-55 pl/m

(*) Datos promedio de dos años de evaluación en Dolores.


TRIGO

ALAMO

- **Ciclo intermedio - corto.**
- **Excelente potencial MEJORADOR EN PH.**


FECHA DE SIEMBRA

ABRIL				MAYO					JUNIO					JULIO							
15	20	25	30	05	10	15	20	25	30	05	10	15	20	25	30	05	10	15	20	25	30



PERFIL SANITARIO

ENFERMEDADES	MA	SEP	RH	RE	RT	FUS
COMPORTAMIENTO	Dark Green	Light Green	Yellow	Dark Green	Dark Green	Light Green



FICHA TÉCNICA

Ciclo: **Corto**
 Porte vegetativo: **Semipostrado**
 Resistencia a frío en pasto: **Alta**
 Capacidad de macollaje: **Medio**



POBLACIÓN lineal: **45-60 pl/m**

(*) Datos promedio de dos años de evaluación en Dolores.

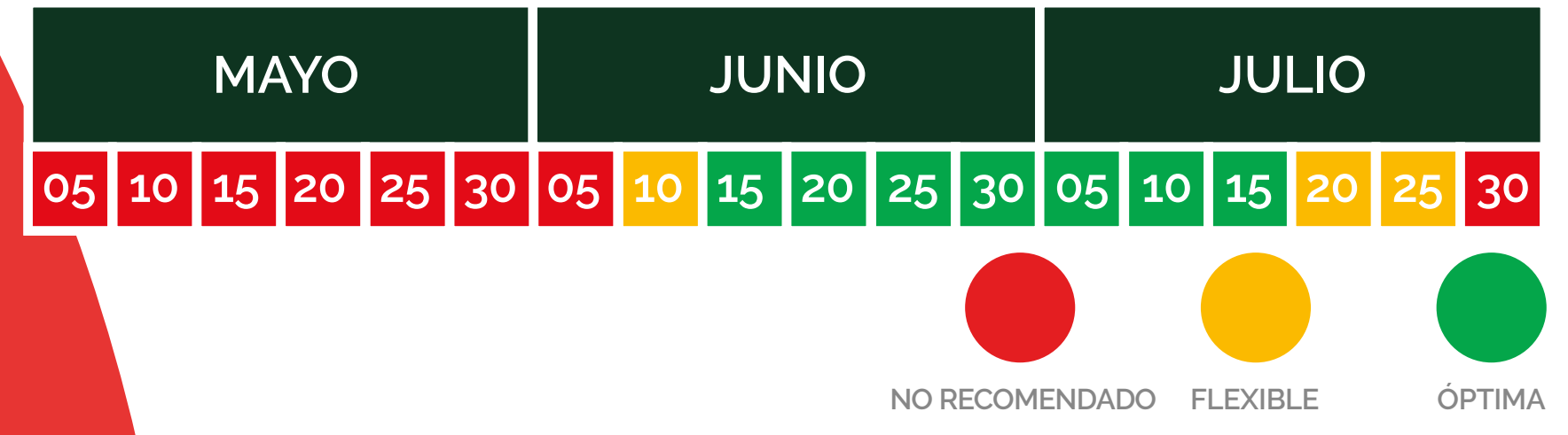
TRIGO

FEROZ

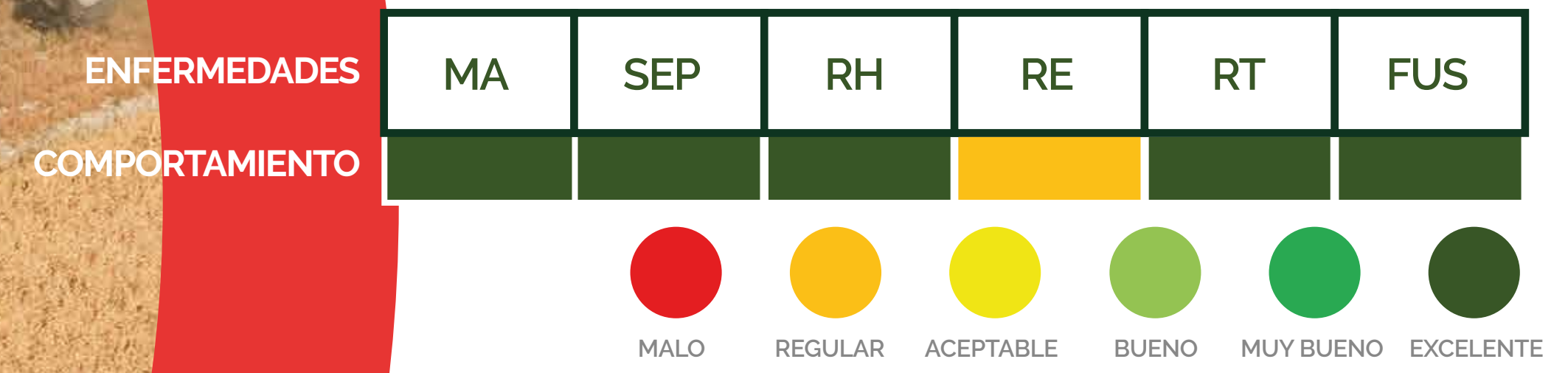
- Ciclo corto.
- Buen potencial rendimiento.
- Muy buena calidad (trigo mejorador en Brasil).



FECHA DE SIEMBRA



PERFIL SANITARIO



FICHA TÉCNICA

Ciclo: **Corto**
 Porte vegetativo: **Intermedio**
 Resistencia a frío en pasto: **Alta**
 Capacidad de macollaje: **Medio / baja**

POBLACIÓN lineal: 50-60 pl/m

(*) Datos promedio de dos años de evaluación en Dolores.

Resumen Sanidad

VARIEDAD	CICLO	POTENCIAL	CALIDAD	MANCHAS FOLIARES	ROYA HOJA	ROYA ESTRIADA	ROYA TALLO	FUSARIOSIS
MAITÉN	largo	EXCELENTE	MUY BUENO	EXCELENTE	REGULAR	EXCELENTE	EXCELENTE	EXCELENTE
MOLLE	largo	MUY BUENO	EXCELENTE	ACEPTABLE	EXCELENTE	EXCELENTE	EXCELENTE	EXCELENTE
GUAYABO	medio-largo	EXCELENTE	BUENO	EXCELENTE	REGULAR	EXCELENTE	MUY BUENO	BUENO
ARAZÁ	medio	EXCELENTE	MUY BUENO	EXCELENTE	REGULAR	EXCELENTE	ACEPTABLE	MUY BUENO
SAUCO	medio	EXCELENTE	MUY BUENO	MUY BUENO	REGULAR	EXCELENTE	MUY BUENO	MUY BUENO
ÁLAMO	medio-corto	EXCELENTE	MUY BUENO	MUY BUENO	REGULAR	EXCELENTE	EXCELENTE	BUENO
FEROZ	corto	MUY BUENO	EXCELENTE	EXCELENTE	EXCELENTE	REGULAR	EXCELENTE	EXCELENTE



MALO



REGULAR



ACEPTABLE



BUENO

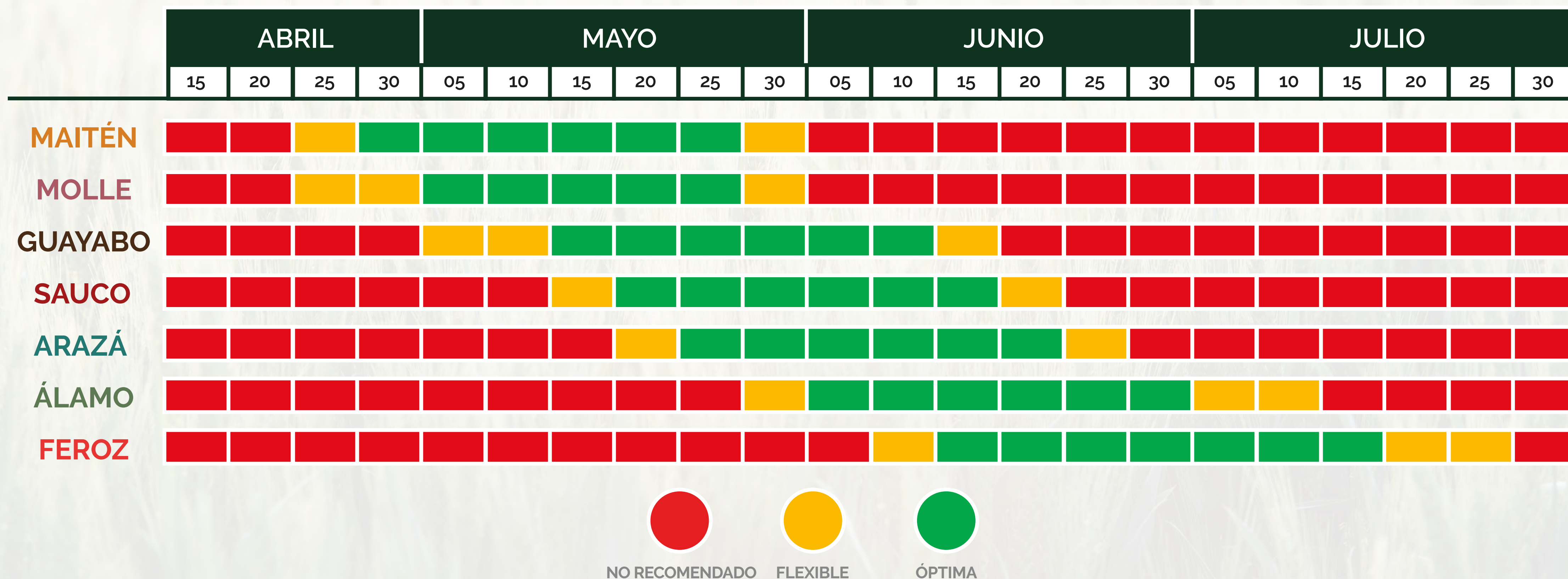


MUY BUENO



EXCELENTE

Resumen Posicionamiento



NUESTRO EQUIPO



MARCOS ROSTÁN
Comercial

095 366 437
marcos.rostan@adp.uy



DIEGO RIVERO
Comercial

095 366518
diego.rivero@adp.uy



EXEQUIEL LAFOURCADES
Comercial

094 269 844
exequiel.lafourcades@adp.uy



JORGE PEREYRA
Atención a Distribuidores

095 366 469
jorge.pereyra@adp.uy



ESTEBAN GUIGOU
Multiplicación

095 366 431
esteban.guigou@adp.uy



SANTIAGO MORELLI
Comercial

099 923 425
smorelli@garmet.com.uy



ALBERTO LAUBER
Comercial

098 415 577
alauber@garmet.com.uy



MARCOS LEGORBURU
Comercial

099 662 759
mlegorburu@garmet.com.uy



LUCIANO FELLÓ
Técnico de campo y
Desarrollo de variedades

094 097 967
luciano.fello@adp.uy



SERGIO PIERONI
Responsable de Investigación,
Desarrollo e Innovación

095 366 516
sergio.pieroni@adp.uy



Del Carmen
Agropecuaria
GRUPO ADP

Garmet
GRUPO ADP

www.adp.com.uy

Grito de Asencio 1400 / Dolores / Soriano / Uruguay
+589 4534 3370 / comercial@adp.uy



PRODUCTIVIDAD CON LEGADO